



STRIDE SENSOR BLUETOOTH® SMART



TARTALOMJEGYZÉK

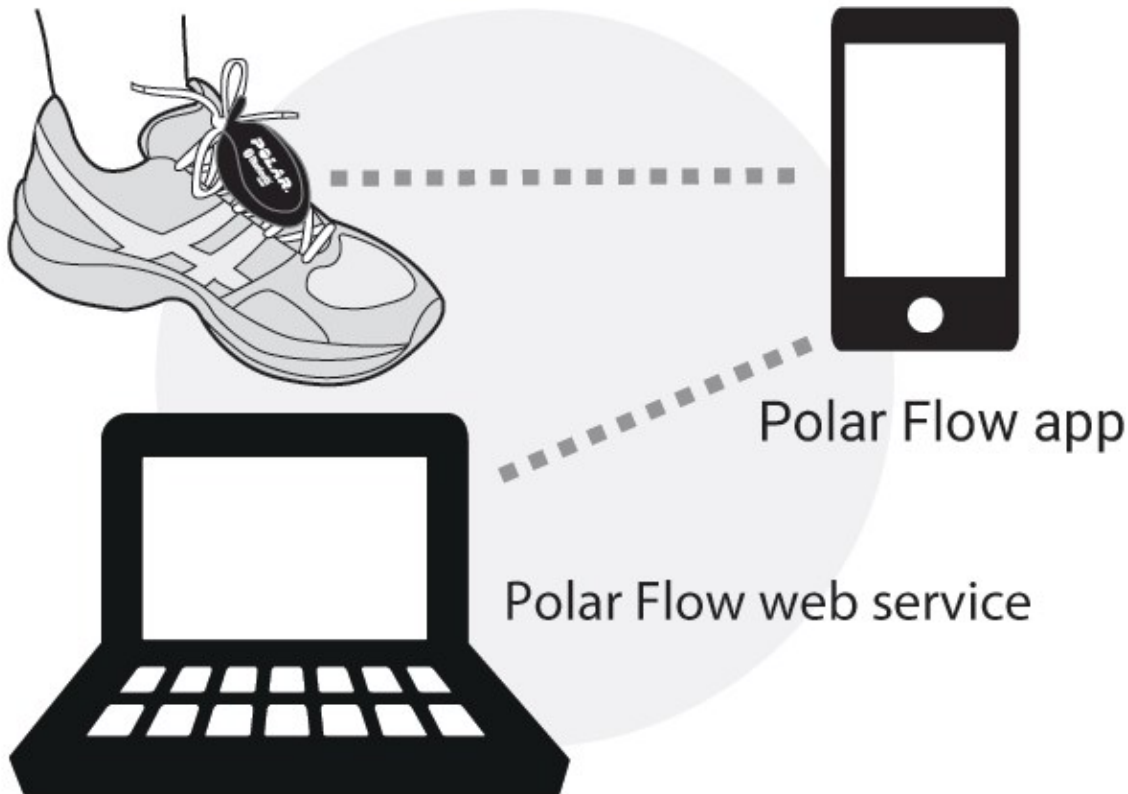
Tartalomjegyzék	2
Bevezetés	3
Első lépések	4
Elem a lépésérzékelőhöz	4
Az elemszigetelő eltávolítása	4
Elemcsere	5
A lépésérzékelő párosítása és kalibrálása	6
Új lépés érzékelő párosítása a fogadó eszközzel	6
A lépés érzékelő kalibrálása	6
A lépésérzékelő felhelyezése	6
Fontos tudnivalók	7
Szervizelés	7
Ápolás és karbantartás	7
Műszaki specifikáció	7
Korlátozott nemzetközi Polar garancia	8
Felelősség kizárása	9

BEVEZETÉS

A Polar Bluetooth® Smart lépés érzékelő a legjobb választás, ha célja a futási technika fejlesztése és a hatékonyság növelése. Az érzékeny tehetlenség-érzékelők használatával pontos és érzékeny mérési eredményeket biztosít a sebességről, lépésszámról és lépéshosszról.

A Polar Bluetooth® Smart lépés érzékelő kompatibilis a Bluetooth® Smart Ready eszközökkel, melyek támogatják a Bluetooth® Running Speed and Cadence szolgáltatást.

Az érzékelőt több tucat vezető fitness alkalmazással, valamint a Bluetooth® Smart eszközt tartalmazó Polar termékekkel is használhatja. A kompatibilis termékek listáját lásd a support.polar.com oldalon.



ELSŐ LÉPÉSEK

ELEM A LÉPÉSÉRZÉKELŐHÖZ

AZ ELEMSZIGETELŐ ELTÁVOLÍTÁSA



Az első használat előtt távolítsd el az elem érintkezőszigetelőjét az elemtartóból.

1. Nyisd fel az elemtartó fedelét az óramutató járásával ellentétes irányba fordítva egy érmével.
2. Távolítsd el a piros műanyag szigetelőt az elemtartóból.
3. Nyomd a helyére a fedelet, és zárd le az óramutató járásával megegyező irányba fordítva.

1



2



3



ELEMCSERE

1. Nyissa fel az elemtartó fedelet úgy, hogy egy érme segítségével elforgatja azt OPEN állásba (lásd: 1. ábra).
2. Helyezze be az elemet úgy, hogy az elem pozitív (+) fele a fedél felé nézzen (lásd: 2. ábra). A tömítőgyűrűt jól illessze a helyére, hogy elkerülje a víz beszivárgását.
3. Helyezze az elemtartó fedelet az elemmel az érzékelőbe.
4. Nyomja a fedelet a helyére és zárja le úgy, hogy egy érme segítségével elfordítja OPEN állásból CLOSE állásba (lásd: 3. ábra).

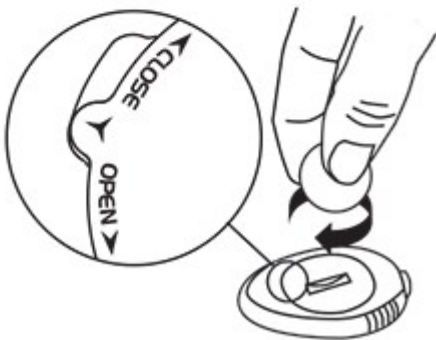
1



2



3



Az elem élettartamának növelése érdekében a Polar ® Smart lépés érzékelő három különböző üzemmóddal rendelkezik: Mérés, Készenléti és Alvás üzemmód. Készenléti üzemmódban az érzékelő látható a fogadó eszköz előtt és a kapcsolat létrehozható. A fogadó eszközhöz csatlakozva az érzékelő Mérés üzemmódba lép. A leválasztást követően az érzékelő visszatér Készenléti üzemmódba. Ha az ezt követő néhány percig nem érinti meg, az érzékelő átvált Alvás üzemmódba. Az érzékelő a legkisebb mozgásra is visszatér Készenléti üzemmódba.

A LÉPÉSÉRZÉKELŐ PÁROSÍTÁSA ÉS KALIBRÁLÁSA

ÚJ LÉPÉS ÉRZÉKELŐ PÁROSÍTÁSA A FOGADÓ ESZKÖZZEL

A futási technika és a hatékonyság elemzéséhez Polar Bluetooth® Smart lépés érzékelőjét párosítani kell a fogadó eszközzel. További információért tekintse meg fogadó eszköz vagy a mobil alkalmazás használati útmutatóját.

A LÉPÉS ÉRZÉKELŐ KALIBRÁLÁSA

A lépés érzékelő kalibrálása javítja a sebesség, a tempó, távolság és lépéshossz mérésének pontosságát. Javasoljuk, hogy a következő esetekben kalibrálja a lépéshossz érzékelőt: az első használat előtt, amikor jelentős változás történik a futási stílusában, vagy amikor a cipőn lévő lépés érzékelő pozíciója jelentősen megváltozik (pl. amikor új cipőt vásárolt, vagy amikor a jobb cipőről áthelyezi az érzékelőt a bal cipőre). A kalibrációt normál futási sebességen kell elvégeznie.

A kalibrálást a fogadó eszközön keresztül kell elvégezni. További útmutatásért tekintse meg a fogadó eszköz vagy a mobil alkalmazás használati útmutatóját.

A LÉPÉSÉRZÉKELŐ FELHELYEZÉSE

1. Kösse ki a cipőfűzőjét és helyezze a foglalatot a cipő nyelvére. Ügyeljen rá, hogy a foglalat füle felfelé nézzen.
2. Fűzze be a cipőfűzőt a foglalat oldalsó lyukain, majd bújtsa ki a foglalat alján lévő lyukon (1. és 2. ábra). Annak érdekében, hogy a foglalat ne mozduljon el futás közben, fűzze be a cipőfűzőket a cipőnyelven lévő kis hurokba.
3. Szorítsa meg a cipőfűzőket.
4. Helyezze az érzékelő első részét a foglalatba és hátulról nyomja össze (3. ábra). Szorítsa meg a fület.
5. Győződjön meg róla, hogy az érzékelő nem mozdul el és szorosan illeszkedik. Minél biztosabban tart az érzékelő, annál pontosabban mérhető a sebesség és a megtett távolság.

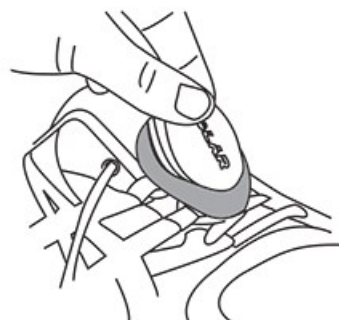
1



2



3



FONTOS TUDNIVALÓK

SZERVIZELÉS

Javasoljuk, hogy a 2 éves garancia ideje alatt csak hivatalos Polar szervizközpontban javítsa a készüléket (az elemcserét azonban maga is elvégezheti)! A Polar Electro által nem engedélyezett javítás által okozott kár, vagy következményes kár esetén a garancia nem érvényesíthető. Az elérhetőségeket és a Polar szervizközpontok címeit illetően lásd: www.polar.com/support, ill. az ország-specifikus Polar honlapok.

Elemcsere: A lépés érzékelő elemének cseréjéhez kövesse az alábbi utasításokat. Az elemtartó fedél maximális élettartama érdekében csak elemcserekor nyissa azt ki. Elemcserekor győződjön meg róla, hogy a tömítőgyűrű nincs-e megsérülve. Ha a tömítőgyűrű sérült, akkor annak cseréje elkerülhetetlen a jó vízállóság megőrzése érdekében. Ilyen tömítőgyűrűt/elemszettet hivatalos Polar szakszervizben kaphat. Az Egyesült Államokban és Kanadában a hivatalos Polar szervizközpontokban további tömítőgyűrűk is rendelkezésre állnak. Az Egyesült Államokban a tömítőgyűrű/elemszett a www.shoppolar.com oldalon is megvásárolható. Országának shoppolar online boltjának megkereséséhez látogasson el a www.polar.com oldalra.

A lépés érzékelő elemének töltöttségi szintje a fogadó eszközön jelenik meg, ha az támogatja a Bluetooth® Battery szolgáltatást.



Figyelem:

A nem megfelelő típusú elemek használata robbanásveszélyes lehet. Az elemeket mindig az utasításoknak megfelelően selejtezze le.

Az elemeket tartsa gyermekektől távol. Ha a gyermek lenyeli az elemet, azonnal orvoshoz kell fordulni. Az elemeket a helyi előírásoknak megfelelően kell leselejtezni.

ÁPOLÁS ÉS KARBANTARTÁS

Számunkra fontos az Ön biztonsága. A lépés érzékelő úgy van kialakítva, hogy minimális legyen annak esélye, hogy az beleakad valamibe. Ennek ellenére mindig legyen óvatos, ha például bozótok között használja a lépés érzékelőt.

A lépés érzékelő vízálló és esőben is biztonságosan használható. Ne merítse az érzékelőt vízbe, mert nem víz alatti sportokhoz tervezték. Ne tegye ki hosszabb ideig közvetlen napfénynek.

Az érzékelőt hűvös, száraz helyen tárolja. Ne tárolja nedves környezetben, nem szellőző anyagban (műanyagtasak, vagy sporttáska), vagy vezetőképes anyag mellett (pl.: nedves törülköző).

MŰSZAKI SPECIFIKÁCIÓ

Elem élettartama:

Átlagosan 600 üzemóra

Elemtípus:

CR2430

Elem tömítőgyűrűje:

25,0 x 1,2 mm-es szilikon O-gyűrű

Működési hőmérséklet:

10 °C - +50 °C / 14 °F - 122 °F

Pontosság:

±3 % vagy kalibrálás esetén még jobb.

A meghatározások stabil körülményekre érvényesek.

Bluetooth QD-azonosító: B020404

A terméket a Polar Electro Oy szellemi tulajdonjogai védik. Ezek azonosítószámai a következők: US6584344.

KORLÁTOZOTT NEMZETKÖZI POLAR GARANCIA

- A Polar Electro Oy korlátozott nemzetközi garanciát biztosít a Polar termékek számára.
- Az USA-ban vagy Kanadában értékesített termékek esetén a garanciát a Polar Electro, Inc. adja ki.
- A Polar Electro Oy/Polar Electro Inc. garantálja a Polar termék eredeti fogyasztója/vásárlója számára, hogy a termék annak megvásárlásának időpontjától számított 2 (két) éven keresztül anyagi és gyártási hibától mentes marad, amely alól kivételt képeznek a szilikonból vagy műanyagból készült csuklópántok, amelyek a megvásárlástól számított egy (1) éves jótállási időszakba sorolandók.
- A jótállás nem vonatkozik az akkumulátor normál elhasználódására; a helytelen használatból, visszaélésből, balesetektől vagy az óvintézkedések be nem tartásából származó károokra; a nem megfelelő karbantartásra; kereskedelmi használatra; megrepedt, törött vagy megkarcolt burkolatokra/kijelzőkre, a textil vagy bőr karpántra, a rugalmas pántra (pl. pulzusérzékelő mellkaspántjára) és a Polar kiegészítőkre.
- A garancia nem terjed ki sem a termékből eredő, sem az ahhoz kapcsolódó károokra, veszteségekre, költségekre vagy kiadásokra, legyenek közvetettek, közvetlenek, következményesek, vagy egyediek.
- A garancia a használtan vásárolt termékekre nem terjed ki.
- A garanciaidő alatt a termék javítását vagy cseréjét a vásárlás országától függetlenül bármelyik engedéllyel rendelkező Polar Központi Szerviz elvégzi.
- A Polar Electro Oy/Inc. által kibocsátott garancia nem érinti a fogyasztónak a hatályos nemzeti vagy állami törvények szerinti jogait, illetve a fogyasztónak az értékesítési/beszerzési szerződésből eredő, a kereskedővel szemben érvényesíthető jogait.
- A bizonylatot a vásárlás igazolásaként meg kell őriznie!
- A termékekre vonatkozó garancia azokra az országokra korlátozódik, ahol a terméket először a Polar Electro Oy/Inc kezdte forgalmazni.

Gyártja a Polar Electro Oy, Professorintie 5, FI-90440 KEMPELE, www.polar.com.

A Polar Electro Oy egy ISO 9001:2015 tanúsítvánnyal rendelkező vállalat.

© 2021 Polar Electro Oy, FI-90440 KEMPELE, Finland. Minden jog fenntartva. Jelen útmutató egyetlen része sem használható fel vagy sokszorosítható semmilyen formában a Polar Electro Oy előzetes írásos engedélye nélkül.

A használati útmutatóban vagy a termék csomagolásán lévő nevek és logók a Polar Electro Oy védjegyei. A felhasználói kézikönyvben vagy a termék csomagolásán levő ® jellel ellátott nevek és logók a Polar Electro Oy bejegyzett védjegyei. A Windows a Microsoft Corporation bejegyzett védjegye. A Mac OS az Apple Inc. bejegyzett védjegye. A Bluetooth® szó, jel és logó a Bluetooth SIG, Inc. bejegyzett védjegyei, azok minden nemű használatára a Polar Electro Oy licenz alapján jogosult.



Ez a termék megfelel az 2014/53/EU, 2011/65/EU és 2015/863/EU irányelveknek. A termékekre vonatkozó Megfelelőségi nyilatkozat és egyéb szabályozással kapcsolatos információkat lásd a www.polar.com/hu/szabalyozasi_informacio.



Az áthúzott kerek szeméttartály szimbólum azt mutatja, hogy a Polar termékek elektromos készülékek és az Európai Parlamentnek és a Tanács elektromos és elektronikus berendezések hulladékaira (WEEE) vonatkozó 2012/19/EU irányelvének hatálya alá esnek, és a termékhez használt elemek és akkumulátorok az Európai Parlament és Tanács 2006 szeptember 6-án

kiadott, az elemekre és akkumulátorokra, illetve az elemek és akkumulátorok hulladékaira vonatkozó 2006/66/EK irányelv hatálya alá esnek. A Polar termékekben levő termékeket és elemeket/akkumulátorokat ennél fogva az EU országaiban elkülönítve kell leselejtezni. A Polar arra ösztönzi Önt, hogy védje a környezetet és embertársai egészségét az Európai Unión kívül is azáltal, hogy betartja a helyi hulladékkezelésre vonatkozó előírásokat, és hogy – amennyiben ez lehetséges – szelektíven gyűjtse az elektronikus termékeket, az elemeket és az akkumulátorokat.

FELELŐSSÉG KIZÁRÁSA

- Jelen útmutató tartalma csak tájékoztató jellegű. Az ismertetett termékek előzetes bejelentés nélkül módosulhatnak a gyártó folyamatos fejlesztési programja következtében.
- A Polar Electro Inc./Polar Electro Oy nem vállal semmilyen felelősséget vagy garanciát a jelen útmutatóval vagy a benne ismertetett termékekkel kapcsolatban.
- A Polar Electro Inc./Polar Electro Oy nem vállal felelősséget a jelen anyag, vagy a benne ismertetett termékek használatából származó károkért, veszteségekért, költségekért vagy kiadásokért, legyenek közvetettek vagy közvetlenek, következményesek vagy egyediek.

1.0 HU 11/2021