

POLAR[®]
LISTENS TO YOUR BODY

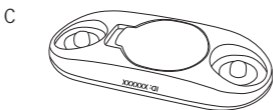
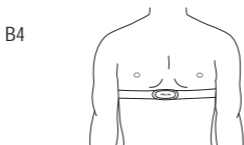
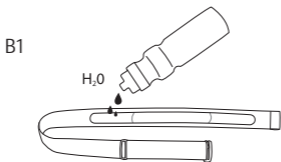
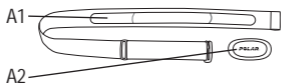
POLAR H6



Uživatelská příručka
Upute za uporabu
Használati utasítás
Podręcznik użytkownika
Manual de utilizare
Priročnik za uporabo
Kullanım Kılavuzu

Model:X9

 **Bluetooth**[®]
SMART



ID:

.....

HRVATSKI, SRPSKI

Senzor brzine otkucaja srca H6

Korisnički priručnik uključuje upute za senzor brzine otkucaja srca Polar H6.

Najnoviju verziju ovog korisničkog priručnika preuzmite na stranici www.polar.com/support.

Registrirajte vaš proizvod Polar na <http://register.polar.fi> kako biste nam pomogli da unaprijedimo naše proizvode i usluge i udovoljimo vašim potrebama.

Molimo, pogledajte slike na naslovnici.

Dijelovi senzora brzine otkucaja srca

1. Područje plastičnih **elektroda** na poledini remena otkriva brzinu otkucaja srca. Slika A1.
2. **Konektor** šalje signal brzine otkucaja srca na uređaj za primanje. Slika A2.

Senzor brzine otkucaja srca Polar H6 omogućuje vježbanje u skupini bez ometanja drugih senzora brzine otkucaja srca.

Nosite senzor brzine otkucaja srca

1. Navlažite područje elektroda remena. Slika B1.
2. Prikvačite konektor na remen. Slika B2.
3. Zavežite remen oko prsa odmah ispod prsnih mišića i prikvačite kukicu na drugi kraj remena. Slika B3.
4. Prilagodite dužinu remena da čvrsto i udobno prijanja.
5. Uvjerite se da je područje vlažnih elektroda postavljeno čvrsto u odnosu na vašu kožu i da je Polar logotip konektora u sredini i u uspravnom položaju. Slika B4.



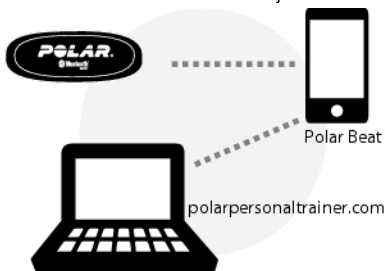
Odvojite konektor s remena i isperite remen pod mlazom tekuće vode nakon svake uporabe. Znoj i vlaga mogu održavati elektrode mokrima i senzor brzine otkucaja srca aktiviranim. To će smanjiti radni vijek baterije.

Pogledajte detaljne upute za pranje u odlomku Njega vašeg senzora brzine otkucaja srca ili posjetite www.polar.com/support.

Upišite ID uređaja koji je otisnut na vašem senzoru brzine otkucaja srca u prostoru na prednjem poklopcu. Slika C.

Pokretanje

Senzor brzine otkucaja srca Polar H6 je kompatibilan s *Bluetooth*[®] smart ready uređajima koji podržavaju rad uređaja za brzinu otkucaja srca. Za prikaz podataka o brzini otkucaja srca na prijemnom uređaju (primjerice, pametni telefon) možda će biti potrebna zasebna aplikacija. Preporučujemo upotrebu aplikacije Polar Beat, ali je isto tako moguća upotreba drugih aplikacija. Ako imate račun na polarpersonaltrainer.com, Polar Beat automatski će tamo sinkronizirati datoteke s podacima o vašem vježbanju. Ne zaboravite da se morate prijaviti na vaš račun na polarpersonaltrainer.com kada pokrenete Polar Beat radi automatske sinkronizacije.



Pri prvoj uporabi Polar H6 nužno je upariti senzor brzine otkucaja srca s uređajem za primanje. Za vrijeme uparivanja morate nositi senzor brzine otkucaja srca. Više informacija o uparivanju potražite u uputama proizvođača mobilne aplikacije.

Za osiguranje dovoljnog raspona prijenosa s vašeg senzora brzine otkucaja srca Polar H6 na uređaj za primanje, držite uređaj ispred sebe. Dobar položaj za to je u džepu s prednje strane ili na remenu. Ne nosite uređaj za primanje na leđima (npr. u stražnjem džepu ili ruksaku).

Uporaba vašeg senzora brzine otkucaja srca u vodenom okruženju

Polar H6 senzor broja otkucaja srca otporan je na vodu, ali *Bluetooth*[®] bežična tehnologija neće raditi u vodi.

Njega vašeg senzora brzine otkucaja srca

Senzor brzine otkucaja srca je visoko tehnološki instrument koji treba pažljivo koristiti. Pridržavajte se uputa za njegu kako biste osigurali pouzdano mjerenje i maksimalizirali radni vijek senzora brzine otkucaja srca. Sljedeće upute pomoći će vam da ispunite jamstvene obveze.

Konektor: Odvojite konektor s remena nakon svake uporabe i osušite ga mekanim ručnikom. Ako je nužno, očistite konektor u otopini vode i blagog sapuna. Nikada ne koristite alkohol ili drugi abrazivni materijal (npr. čeličnu vunu ili kemijska sredstva za čišćenje).

Remen: Isperite remen pod mlazom tekuće vode nakon svake uporabe i ostavite ga da se osuši. Ako je nužno, pažljivo očistite remen u otopini vode i blagog sapuna. Ne koristite hidratantne sapune jer oni mogu ostaviti ostatke na remenu. Nemojte namakati, glačati, kemijski čistiti ili izbjeljivati remen. Nemojte rastezati remen ili naglo savijati područje elektroda.

Osušite i pohranite remen i konektor zasebno kako biste maksimalizirali radni vijek senzora brzine otkucaja srca. Držite senzor brzine otkucaja srca na hladnom i suhom mjestu. Ne pohranjujte mokar senzor brzine otkucaja srca u neprozračnom materijalu poput sportske torbe kako biste izbjegli proces oksidacije. Ne izlažite senzor brzine otkucaja srca direktnoj sunčevoj svjetlosti duže razdoblje.



Provjerite natpis na remenu da vidite da li se smije prati u stroju za pranje. Remen ili konektor nikada ne stavljajte u sušilicu rublja!

Baterije

Razina baterije vašeg senzora brzine otkucaja srca prikazuje se na uređaju za primanje ako on podržava *Bluetooth*[®] baterijski rad.

Svi konektori koriste baterije koje se mogu zamijeniti. Ako želite sami zamijeniti bateriju, slijedite upute u nastavku i pratite oznake na konektoru i slike na stražnjim koricama ovog korisničkog priručnika.

1. Otvorite poklopac prostora s baterijom uz pomoć kopče na remenu. Slika C1.
2. Izvadite staru bateriju iz poklopca baterije uz pomoć malog krutog štapića ili trake, kao što je čačkalica za zube. Poželjan je nemetalni alat. Pazite da ne oštetite poklopac baterije. Slika C2.
3. Stavite novu bateriju (CR 2025) unutar poklopca s negativnim polom (-) okrenutim gore. Slika C3.
4. Poravnajte rub na baterijskom poklopcu s utorom na konektoru i utisnite baterijski poklopac na svoje mjesto. Morate čuti škljocaj. Slika C4.

Pri promjeni baterije uvjerite se da brtveni prsten nije oštećen u kojem slučaju ga treba zamijeniti novim kako biste osigurali vodonepropusnost konektora. Video vodiče o načinu zamjene baterije potražite na http://www.polar.com/en/polar_community/videos.

Možete kupiti brtveni prsten/komplet baterija u dobro opremljenim Polar trgovinama i ovlaštenim servisima tvrtke Polar. U SAD-u i Kanadi, dodatni brtveni prsteni dostupni su u ovlaštenim servisnim centrima Polar. U SAD-u, brtveni prsteni/baterijski kompleti dostupni su i na adresi www.shoppolar.com. Idite na adresu www.polar.com kako biste pronašli online Polar trgovinu za vašu zemlju.



Držite baterije dalje od djece. U slučaju gutanja odmah potražite liječnika. Odložite baterije u skladu s lokalnim propisima.



Oprez: Opasnost od eksplozije u slučaju zamjene baterije s baterijom druge vrste. Baterije zbrinite sukladno uputama.

Servis

Tijekom dvogodišnjeg jamstva/jamstvenog razdoblja preporučujemo da servisirate uređaj samo u ovlaštenom servisnom centru Polar (ne odnosi se na zamjenu baterije). Jamstvo ne obuhvaća štetu ili posljedičnu štetu prouzročenu u servisu kojeg nije ovlastila tvrtka Polar Electro. Za kontakt informacije i sve adrese servisnog centra Polar posjetite www.polar.com/support i web-mjesta specifična za zemlju.

Mjere opreza

Za informacije o alergijama pogledajte izlistane materijale u Tehničkim specifikacijama.

Izbjegavajte kožne reakcije nošenjem senzora brzine otkucaja srca preko majice, navlaženog pod elektrodama.



Kombinirani utjecaj vlage i jake abrazije može prouzročiti skidanje crne boje s površine senzora brzine otkucaja srca i zamrljati svijetlo obojenu odjeću. Ako koristite parfem ili sredstvo za zaštitu od insekata na koži pobrinite se da ne dođe u kontakt sa senzorom brzine otkucaja srca.

Tehničke specifikacije

Vrsta baterije	CR 2025
Brtnveni prsten baterije	O-prsten 20,0 x 0,90 silikonski materijal
Radni vijek baterije	300 h
Radna temperatura	-10 °C do +50 °C/ 14 °F do 122 °F
Materijal konektora	ABS
Materijal remena	38% Poliamid, 29% Poliuretan, 20% Elastin, 13% Poliester

Ograničeno međunarodno jamstvo Polar

- Ovo jamstvo ne utječe na zakonska prava kupca prema važećim i primjenjivim nacionalnim ili državnim zakonima na snazi ili na prava kupca u odnosu na prodavatelja koja proizlaze iz njihovog kupoprodajnog ugovora.
- Ovo ograničeno međunarodno jamstvo Polar izdaje Polar Electro Inc. za kupce koji su kupili ovaj proizvod u SAD ili Kanadi. Ovo ograničeno međunarodno jamstvo Polar izdaje tvrtka Polar Electro Oy za kupce koji su kupili ovaj proizvod u drugim zemljama.
- Polar Electro Oy/Polar Electro Inc. jamči izvornom korisniku/kupcu uređaja da na proizvodu nema oštećenja u materijalu ili izvedbi u trajanju od dvije (2) godine od datuma kupnje.
- **Original račun je vaš dokaz o kupnji!**
- Jamstvo ne obuhvaća bateriju, normalno trošenje i habanje, štetu zbog nepravilne uporabe, zlouporabe, nesreća ili nepridržavanja mjera opreza; nepravilnog održavanja, komercijalne uporabe, napuklih, slomljenih ili izgrebanih kućišta/zaslona, narukvice za ruku, elastičnog remena i Polar opreme.
- Jamstvo ne obuhvaća štetu/e, gubitke, troškove ili izdatke, direktne, indirektne ili slučajne, posljedične ili specijalne, koji proizlaze iz, ili se odnose na proizvod.
- Drugorazredna kupljena roba nije obuhvaćena dvogodišnjim (2) jamstvom osim ako drugačije ne predviđa lokalni zakon.

- Za vrijeme jamstvenog razdoblja, proizvod će biti popravljen ili zamijenjen u nekom od ovlaštenih servisnih centara Polar neovisno o zemlji kupnje.

Jamstvo u odnosu na bilo koji proizvod biti će ograničene na zemlje u kojima je proizvod inicijalno kupljen.



Ovaj proizvod zadovoljava direktivu 1999/5/EC i 2011/65/EU. Relevantna deklaracija o usklađenosti je dostupna na www.polar.com/support.



Prekrižena košarica označava da su proizvodi Polar elektronički uređaja i u okviru smjernice 2002/96/EC Europskog parlamenta i Vijeća o električnom i elektroničkom otpadu (WEEE) i baterijama i akumulatorima korištenim u proizvodima u okviru direktive 2006/66/EC Europskog parlamenta i Vijeća od 6 rujna 2006., za baterije i akumulatore i stare baterije i akumulatore. Ove proizvode i baterije/akumulatore unutar Polar proizvoda treba odložiti zasebno u EU zemljama.

Bluetooth QD ID: B020125

Copyright 2016 Polar Electro Oy, FIN-90440
KEMPELE, Finland.

Polar Electro Oy je ISO 9001:2008 certificirana tvrtka.

Sva prava pridržana. Zabranjena je uporaba ili umnožavanje ovog priručnika bez pisanog odobrenja tvrtke Polar Electro Oy. Nazivi i logotipi sa simbolom [™] u ovom korisničkom priručniku ili u pakiranju ovog proizvoda su registrirane trgovačke marke tvrtke Polar Electro Oy. Nazivi i logotipi označeni [®] simbolom u ovom korisničkom priručniku ili pakiranju ovog proizvoda su registrirane trgovačke marke Polar Electro Oy. Bluetooth[®] vodeni žig i logotipi su registrirane trgovačke marke u vlasništvu Bluetooth SIG, Inc. a uporaba ovih marki je pod licencom Polar Electro Oy.

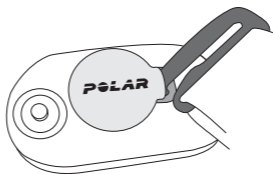
Naputak o odricanju odgovornosti

Polar Electro Inc./Polar Electro Oy odriče se bilo kakve ili svih odgovornosti koje se odnose na ili proizlaze iz proizvoda ili usluga treće strane, a koji koriste podatke generirane putem proizvoda Polar. Polar Electro Inc./Polar Electro Oy odriče se svih odgovornosti koji se odnose na, ili proizilaze uslijed funkcioniranja/nepripravilnog funkcioniranja proizvoda ili usluge treće strane, njegove nemogućnosti rada s Polar proizvodom, sigurnosti proizvoda ili usluge treće strane kao i drugih odgovornosti koje se odnose na, ili proizilaze iz proizvoda ili usluge treće strane. Polar Electro Inc./Polar Electro Oy nije odgovoran za naknade uslijed prijenosa podataka ili druge naknade koje mogu nastati ili se odnositi na uporabu ovog Polar proizvoda.

Ovaj proizvod zaštićen je nematerijalnim pravima Polar Electro Oy kao što je definirano u sljedećim dokumentima: US6584344.

www.polar.com

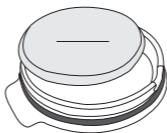
D1




D2



D3



D4



Find product support



http://www.polar.com/en/support/H6_heart_rate_sensor



Manufactured by

Polar Electro Oy
Professorintie 5
FI-90440 KEMPELE
Tel +358 8 5202 100
Fax +358 8 5202 300
www.polar.com