

# Polar G5 GPS sensor

Pikaopas



Find product support



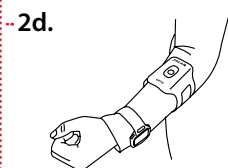
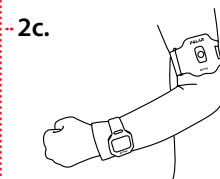
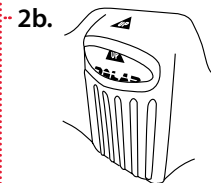
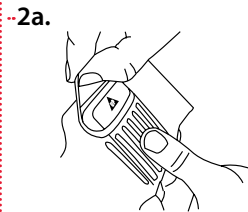
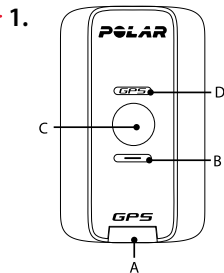
[http://www.polar.com/en/support/G5\\_GPS\\_sensor](http://www.polar.com/en/support/G5_GPS_sensor)

Compatible with



Manufactured by

Polar Electro Oy  
Professorintie 5  
FI-90440 KEMPELE  
Tel +358 8 5202 100  
Fax +358 8 5202 300  
[www.polar.com](http://www.polar.com)



## SUOMI

Kiitos, että valitsit Polarin! Tässä oppaassa käydään läpi G5-GPS-sensorin käyttö nopeuden ja matkan mittaamiseen ulkona.


Voit ladata täysimittaisen käyttöohjeen ja tämän oppaan viimeisimmän version osoitteesta [polar.com/fi/tuki](http://polar.com/fi/tuki). Voit myös katsoa ohjevideon osoitteesta [polar.com/fi/polar\\_yhteiso/videot](http://polar.com/fi/polar_yhteiso/videot).

### ALOITTAMINEN

Liitä aluksi G5 tietokoneeseen USB-johdolla ja lataa se. Kuva 1 osoittaa USB-portin sijainnin (A). Akku on täynnä, kun alempi LED-valo (kuva 1, B) muuttuu vihreäksi. Akun lataaminen täyteen kestää enintään kaksi tuntia.

Jotta näet nopeus- matka- ja sijaintitiedot, sinun täytyy yhdistää G5 Polar-harjoituslaitteeseen. Katso ohjeet yhdistämiseen harjoituslaitteen käyttöohjeesta. Voit tarkistaa yhteensopivat harjoituslaitteet osoitteesta [polar.com/fi/tuki](http://polar.com/fi/tuki).

Aseta G5 käsivarsihinnan taskuun (kuvat 2a, 2b). Pue hihna kehosi sille puolelle, jolla pidät harjoituslaitetta (kuvat 2c, 2d). Mene sitten ulos, pidä virtapainiketta (kuva 1, C) painettuna yhden sekunnin ajan ja odota, kunnes ylempi LED-valo (kuva 1, D) alkaa vilkkua vihreänä. G5 on nyt toimintavalmis.

 *G5 löytää GPS-satelliittisignaalit helpommin, kun seisot paikallasi ja loitolla korkeista rakennuksista ja puista.*

### GPS-SENSORIN HOITAMINEN

**Sensori:** Poista G5 käsivarsihinnan taskusta aina käytön jälkeen. Puhdista G5 miedolla saippualla ja vedellä. Kuivaa se pyyhkeellä.

**Käsivarsihihna:** Pese käsivarsihihna vain tarvittaessa. Vain käsinpesu.

Lue tarkemmat hoito-ohjeet täysimittaisesta käyttöohjeesta, joka löytyy osoitteesta [polar.com/fi/tuki](http://polar.com/fi/tuki).

### KÄSIVARSIIHNNAN MATERIAALI

Polyuretaani 50 %, neopreeni 25 %, nylon 25 %, ruostumaton teräs