

Polar G5 GPS sensor

Guia Como Começar



Find product support



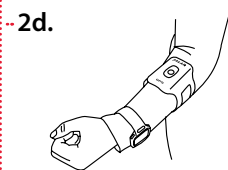
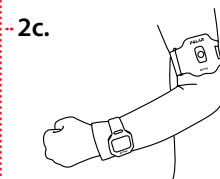

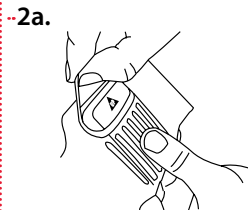
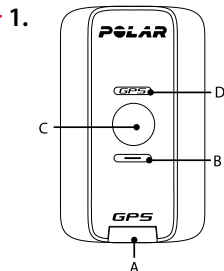
http://www.polar.com/en/support/G5_GPS_sensor

Compatible with



Manufactured by

Polar Electro Oy
Professorintie 5
FI-90440 KEMPELE
Tel +358 8 5202 100
Fax +358 8 5202 300
www.polar.com



PORTUGUÊS

Obrigado por escolher a Polar! Neste guia, vamos orientá-lo nos aspectos básicos da utilização do G5, a sua opção para medir a velocidade e a distância ao ar livre.

Transfira a versão integral do Manual do utilizador e a versão mais recente deste guia a partir de polar.com/support. Recomendamos a consulta do nosso tutorial polar.com/en/polar_community/videos.

COMEÇAR

Em primeiro lugar, ligue o G5 ao seu computador, com o cabo USB, para o carregar. A Figura 1 mostra a localização da porta USB (A). A pilha está carregada quando o LED inferior (figura 1, B) ficar verde. Para carregar totalmente a bateria são necessárias até duas horas.

Para poder ver os dados de velocidade, distância e localização, terá de emparelhar o G5 com o seu dispositivo de treino Polar. Para instruções de emparelhamento, consulte o guia do utilizador do dispositivo de treino. Consulte a lista de dispositivos de treino compatíveis em polar.com/support.

Enfie o G5 na bolsa da braçadeira (figuras 2a, 2b). Coloque a braçadeira do mesmo lado do corpo em que tem o dispositivo de treino (figuras 2c, 2d). Depois, saia para o exterior, prima o interruptor de corrente (figura 1, C) durante um segundo e espere até que o LED superior (figura 1, D) comece a piscar a verde. O G5 está agora pronto para a acção!

i Para ajudar o seu G5 a captar sinais de satélite GPS, mantenha-se imóvel e longe de edifícios altos e árvores.

CUIDAR DO SEU SENSOR GPS

Sensor: Depois de utilizar, retire sempre o G5 da bolsa da braçadeira. Limpe o G5 com água e sabão suave. Seque-o com uma toalha.

Braçadeira: Lave a braçadeira apenas quando for necessário. Lave apenas à mão.

Para instruções mais detalhadas sobre a manutenção, consulte a versão completa do manual do utilizador disponível em polar.com/support.

MATERIAL DA BRAÇADEIRA

Poliuretano 50%, Neoprene 25%, Nylon 25%, aço inoxidável