

Polar G5 GPS sensor

Snel van start gids



Find product support



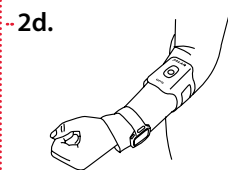
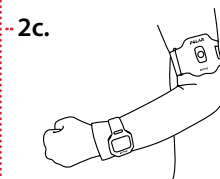

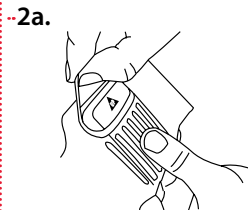
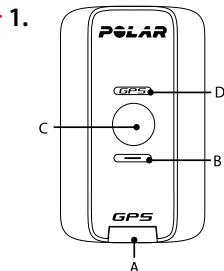
http://www.polar.com/en/support/G5_GPS_sensor

Compatible with



Manufactured by

Polar Electro Oy
Professorintie 5
FI-90440 KEMPELE
Tel +358 8 5202 100
Fax +358 8 5202 300
www.polar.com



NEDERLANDS

Bedankt voor het kiezen van Polar! In deze handleiding nemen wij kort de beginselen met je door van het gebruik van de G5, jouw keuze voor het buitenshuis meten van snelheid en afstand.


De volledige gebruiksaanwijzing en de laatste versie van deze handleiding kun je downloaden op polar.com/support. Je kunt ook onze video-instructie bekijken op polar.com/en/polar_community/videos.

-- BEGINNEN

Laad je G5 eerst op door hem met de USB-kabel op je computer aan te sluiten. Afbeelding 1 laat zien waar de USB-poort (A) zich bevindt. De batterij is vol wanneer de onderste LED (afbeelding 1, B) groen wordt. Het volledig laden van de batterij kan tot twee uur duren.

Om de gegevens over snelheid, afstand en locatie te kunnen zien moet je de G5 aan je Polar trainingsapparaat koppelen. Zie de gebruiksaanwijzing van het trainingsapparaat voor instructies over het koppelen. Op polar.com/support kun je de compatibele apparaten vinden.

Doe je G5 in het armbandzakje (afbeeldingen 2a, 2b). Draag je armband aan dezelfde kant van je lichaam als het trainingsapparaat (afbeeldingen 2c, 2d). Ga daarna naar buiten, druk één seconde op de voedingstoets (afbeelding 1, C) en wacht totdat de bovenste LED (afbeelding 1, D) groen begint te knipperen. Je G5 is nu klaar voor gebruik!

 *Blijf stil staan en blijf uit de buurt van hoge gebouwen en bomen om te bevorderen dat je G5 de GPS satelliet signalen vindt.*

-- ONDERHOUD VAN JE GPS SENSOR

Sensor: neem de G5 na gebruik uit het armbandzakje. Reinig de G5 met zachte zeep en water. Droog hem af met een handdoek.

Armband: was de armband alleen als het nodig is. Was hem alleen met de hand.

Zie de volledige gebruiksaanwijzing op polar.com/support voor gedetailleerde onderhoudsinstructies.

-- MATERIAAL VAN ARMBAND

polyurethaan 50%, neopreen 25%, nylon 25%, roestvrij staal