

Polar G5 GPS sensor

Guida introduttiva



Find product support



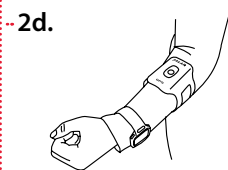
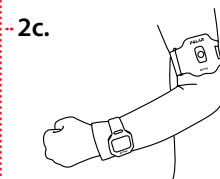

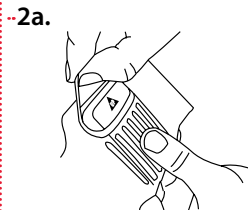
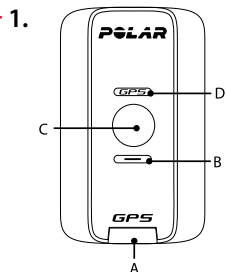
http://www.polar.com/en/support/G5_GPS_sensor

Compatible with



Manufactured by

Polar Electro Oy
Professorintie 5
FI-90440 KEMPELE
Tel +358 8 5202 100
Fax +358 8 5202 300
www.polar.com



ITALIANO

Grazie per aver scelto Polar! In questa introduzione ti guideremo attraverso le informazioni di base per utilizzare G5, la tua scelta per la misurazione di velocità e distanza all'aperto.


È possibile scaricare il manuale d'uso completo e la versione più recente di questa guida sul sito polar.com/it/assistenza. Puoi inoltre controllare i nostri tutorial video sul sito polar.com/it/polar_community/videos.

OPERAZIONI PRELIMINARI

Al primo utilizzo, collega il G5 al computer con il cavo USB per la carica. La figura 1 mostra il punto in cui si trova la porta USB (A). La batteria è completamente carica quando il LED inferiore (figura 1, B) diventa verde. La carica completa della batteria richiede fino a due ore.

Per consentire la visualizzazione dei dati relativi a velocità, distanza e posizione, è necessario associare il G5 al dispositivo di allenamento Polar. Per istruzioni sull'associazione, consulta il manuale d'uso del dispositivo di allenamento. È possibile controllare i dispositivi di allenamento compatibili sul sito polar.com/it/assistenza.

Custodisci il G5 nella tasca dell'armband (figura 2a, 2b). Indossa l'armband sullo stesso lato del corpo del dispositivo di allenamento (figura 2c, 2d). Quindi esci all'aperto, premi il pulsante di alimentazione (figura 1, C) per un secondo e attendi che il LED superiore (figura 1, D) inizi a lampeggiare in verde. Il G5 è pronto!

 Per consentire al G5 di rilevare i segnali satellitari GPS, resta fermo e allontanati da edifici o alberi alti.

CURA DEL SENSORE GPS

Sensore: Estrai sempre il G5 dalla tasca dell'armband dopo l'uso. Pulisci il G5 con una soluzione di sapone neutro e acqua. Asciugalo con un panno morbido.

Armband: Lava dell'armband solo se necessario. Lavalo esclusivamente a mano.

Per istruzioni più dettagliate sulla cura, consulta il manuale d'uso completo sul sito polar.com/it/assistenza.

MATERIALE ARMBAND

Poliuretano 50%, Neoprene 25%, Nylon 25%, acciaio inossidabile