

POLAR EQUINE HEALTHCHECK

Användarhandbok

TILLVERKAD AV
POLAR ELECTRO OY
PROFESSORINTIE 5
90440 KEMPELE
FINLAND
TEL +358 8 5202 100
WWW.POLAR.COM

Välkommen

Tack för att du valde Polar! I den här handboken går vi igenom användningen och skötseln av ditt Polar Equine Healthcheck. Du kan ladda ner denna användarhandbok på tyska, franska, italienska, spanska, finska och svenska på support.polar.com.

Polar Equine Healthchecks delar

HANDTAG

Det bekväma handtaget säkerställer ett fast grepp under användning.

ELASTISKT BÄLTE

Elektrodyterna i plast på bältets baksida detekterar hästens puls.

POLAR H10 PULSSENSOR

Pulssensorn mäter hästens puls i realtid och skickar informationen kontinuerligt och trådlöst till en kompatibel Bluetooth-enhet. Se kom igång-guiden som ingår i paketet för anvisningar som är specifika för H10-pulssensorn.

POLAR EQUINE-APPEN

Polar Equine-appen ger dig en snabb och enkel avläsning av din hästs puls och EKG i realtid. Appen är tillgänglig för Android-telefoner och kan laddas ner från Google Play.

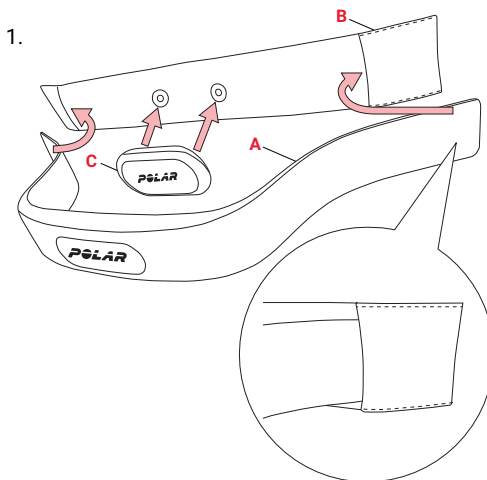
Använda Polar Equine Healthcheck

1. Sätt ihop Polar Equine Healthcheck genom att först placera ena änden av **handtaget (A)** på insidan av kanten på **bältet (B)**, och böj sedan handtaget något från den andra sidan och skjut den andra änden på plats. Var försiktig så att du inte sträcker bältet. Fäst **Polar H10 pulssensor (C)** på bältet.
2. Fukta hästens hår ordentligt vid pulsmätområdet. Fukta även elektrodyterna i plast på bältets baksida. För att optimera kontakten mellan hästens hud och elektroderna, kan kontaktgel användas på elektroderna.
3. Placera Polar Equine Healthcheck mot hästens hår.
4. Visa hästens hår på **Polar Equine-appen** på din Android-telefon eller alternativt på en kompatibel Polar träningsenhet.

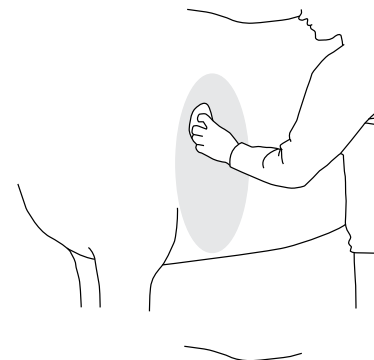


Mer information och anvisningar om hur du använder Polar Equine Healthcheck och appen finns på följande supportsidor:
support.polar.com/en/equine-h10-healthcheck
support.polar.com/en/equine-app

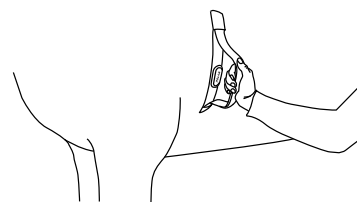
1.



2.



3.



Felsökning

ONORMALA PULSREGISTRERINGAR

- Se till att bältet ligger dikt an mot hästen.
- Se till att hästens hår har fuktats ordentligt vid pulsmätningområdet.
- Om din häst har långt eller tjockt hår kan du klippa det vid pulsmätningområdet. Det förbättrar betydligt pulssignalens kvalitet.
- Svett och smuts som samlats kan störa signalregistreringen från hjärtat till sändaren. Kontrollera om bältet behöver rengöras.
- Om pulsmätningen fortfarande inte fungerar kan batteriet i din H10 pulssensor vara tomt. Se pulssensorns kom igång-guide (ingår i paketet) för anvisningar om batteribyte.

Viktig information

SKÖTSEL OCH UNDERHÅLL

Följande instruktioner hjälper dig att uppfylla garantivillkoren, hålla enheten i toppskick, säkerställa tillförlitlig mätning och maximera din Polar Equine Healthchecks livslängd.

Pulssensor

Lossa pulssensorn från bältet efter varje användning och torka den med en mjuk handduk. Rengör pulssensorn med en mild tvållösning när det behövs. Använd aldrig alkohol eller slipande material (t.ex. stålull eller rengöringskemikalier).

Bälte

Skölj under rinnande vatten efter varje användning och häng upp för att torka. Rengör bältet varsamt med en mild tvållösning när det behövs. Använd inte en fuktighetsbevarande tvål, då den kan lämna kvar rester på bältet. Tvätta regelbundet. Se etiketten på bältet för detaljerade tvättinstruktioner. Bältet får inte blötläggas, strykas, kemtvättas eller blekas. Dra inte i bältet och böj inte elektrodytorna kraftigt.

Förvaring

Torka och förvara bältet och pulssensorn separat för att maximera livslängden på pulssensorns batteri. Förvara pulssensorn på en sval och torr plats. För att förhindra oxidering av spännet ska pulssensorn inte förvaras i tättslutande material som inte andas. Utsätt inte pulssensorn för direkt sol under längre perioder.

Service

Under den tolv månader långa garantitiden rekommenderar vi att endast ett auktoriserat Polar Servicecenter utför service (utöver byte av batteri). Garantin täcker inte skador eller följdsador som härrör från service som inte auktoriserats av Polar Electro. För kontaktinformation och alla adresser till Polar Servicecenter, besök www.support.polar.com och landsspecifika webbplatser.

BEGRÄNSAD INTERNATIONELL POLAR-GARANTI FÖR EQUINE-PRODUKTER

- Polar Equine-produkter är utvecklade och tillverkade för användning i hästsporter. Alla produkter går igenom rigorösa tester innan de lämnar fabriken.
- Denna garanti påverkar inte kundens lagstadgade rättigheter under tillämpliga gällande nationella lagar eller delstatslagar, eller kundens rättigheter gentemot återförsäljaren, med avseende på försäljningsavtalet.
- Denna begränsade Polar internationella garanti utfärdas av Polar Electro Inc. till kunder som har köpt sin produkt i USA eller Kanada. Denna begränsade Polar internationella garanti utfärdas av Polar Electro Oy till kunder som har köpt denna produkt i andra länder.
- Polar Electro Oy/Polar Electro Inc. garanterar den ursprungliga innehavaren av denna produkt att produkten är fri från defekter när det gäller material eller utförande i tolv (12) år från inköpsdatumet.
- Det ursprungliga inköpskvittot är ditt inköpsbevis!
- Garantin täcker inte batteriet, normalt slitage av produkten, skador p.g.a. felaktig användning, missbruk, olyckor eller icke efterlevnad av försiktighetsåtgärderna, felaktigt underhåll, spruckna, trasiga eller repade glas/displayer, modifierade eller ändrade produkter eller deras delar och elektrodbältet och sensorbandet.
- Garantin täcker inte några skador, förluster, kostnader eller utgifter, direkta eller indirekta, efterföljande eller specifika, uppkomna av, eller relaterade till produkten.
- Artiklar som har köpts i andra hand omfattas inte av garantin, såvida inget annat anges i den lokala lagen.
- Under garantiperioden repareras eller ersätts produkten på något auktoriserat Polar Service Center, oavsett i vilket land produkten köptes.

Garantin med avseende på alla produkter begränsas till de länder där produkten ursprungligen marknadsfördes.

Lagstadgad information finns på www.polar.com/en/regulatory_information.



Den överkryssade soptunnan på hjul visar att Polar-produkter är elektroniska enheter och omfattas av Europaparlamentets och rådets direktiv 2012/19/EU om avfall som utgörs av eller innehåller elektriska eller elektroniska produkter (WEEE) och batterier och ackumulatorer som används i produkterna omfattas av Europaparlamentets och rådets direktiv 2006/66/EG av den 6 september 2006 om batterier och ackumulatorer och förbrukade batterier och ackumulatorer. Dessa produkter och batterier/ackumulatorer på insidan av Polar-produkter ska därför kasseras separat i EU-länder.

Copyright © 2019 Polar Electro Oy, FI-90440 KEMPELE.

Polar Electro Oy är ett ISO 9001:2008-certifierat företag.

Alla rättigheter förbehålles. Ingen del av denna bruksanvisning får användas eller reproduceras i någon form eller på något sätt utan föregående skriftligt tillstånd från Polar Electro Oy. Namnen och logotyperna märkta med en ®-symbol i den här användarhandboken eller i produktens förpackning är registrerade varumärken som tillhör Polar Electro Oy.

Ansvarsfriskrivning

Observera att dessa garantivillkor ska tillämpas på Polar Equine-produkter istället för något annat Polar Electro-garantivillkor, även om andra villkor kan förekomma i någon produktokumentation.