


Polar Equine -elektrodialusta



KÄYTTÖOHJE

Suomi

Valmistaja

Polar Electro Oy
Professorintie 5
90440 KEMPELE
Puh. (08) 5202 100
Faksi (08) 5202 300
www.polar.com

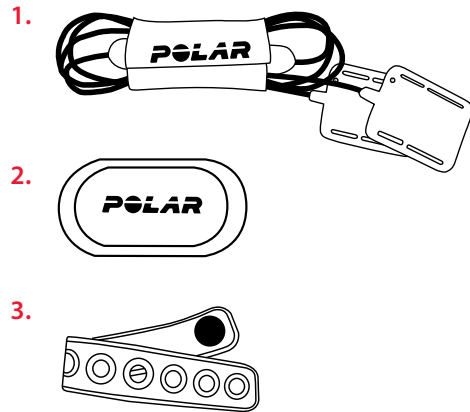
TERVETULOA

Kiitos, kun valitsit Polarin! Tässä oppaassa käydään läpi Polar Equine -elektrodialustan käyttö ja huolto. Käyttöohje on ladattavissa saksaksi, ranskaksi, italiaksi, espanjaksi, suomeksi ja ruotsiksi osoitteesta polar.com/support. Osoitteessa polar.com/support on myös mielenkiintoisia ohjevideoita.

Equine-sykesensori- ja elektrodialustapaketti edustaa hevosille suunnattujen sykesensoreiden uutta sukupolvea. Järjestelmään kuuluvat johtavasta materiaalista valmistetut muoviset sensorit, jotka mukautuvat täydellisesti laukkaavan hevosen liikkeisiin. Sensoreissa on vaimentava tyyny, joka varmistaa jatkuvan kosketuksen hevosen ihoon ja maksimaalisen tarkkuuden.

TUOTTEEN OSAT

1. Equine-elektrodialusta havaitsee jokaisen sydämenlyönnin sähköisen signaalin. Siinä on tasku sykesensorille ja kahdelle elektrodille. Positiivinen elektrodi on merkitty plusmerkillä ja negatiivinen elektrodi miinusmerkillä.
2. Sykesensori (sisältyy vain Equine-elektrodialusta ja sykesensori -paketteihin) mittaa hevosen sykettä reaaliaikaisesti ja lähettää jatkuvasti tietoja langattomasti harjoituslaitteelle.
3. Kaksi muovista kiinnitysvyötä, joilla elektrodialusta kiinnitetään.



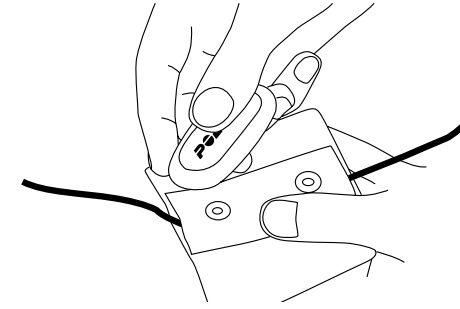
ELEKTRODIALUSTAN KIINNITTÄMINEN

1. Kiinnitä sykesensori elektrodialustan taskuun. Sulje tasku tiiviisti.
2. Sykesensori havaitsee sydämen tuottamat erittäin heikot sähköimpulssit. Varmista elektrodityynyjen hyvä kosketus hevosen ihoon, jotta sykesensori pystyy mittaamaan sykkeen oikein. Kostuta elektrodityyny ja hevosen karvat huolellisesti alueilta, joille elektrodityyny asetetaan (katso kuva). Jos hevosellasi on pitkät tai tuuheat karvat, elektrodipintojen alueet voi leikata. Tämä parantaa sykesignaalin laatua huomattavasti.
3. Kiinnitä tasku satulaan yhdellä muovisella kiinnitysvyöllä.
4. Aseta positiivinen elektrodityyny (lyhyt johto) satulan alle (4) hevosen vasemmalle puolelle. Varmista, että tyynyn elektrodipuoli on hevosen ihoa vasten (5). Ratsastajan paino pitää elektrodin paikallaan.
5. Kiinnitä negatiivinen elektrodityyny (pitkä johto) satulavyön alle muovisella kiinnitysvyöllä (6) ja kiristä satulavyö. Tarvittaessa voit asettaa määrän pesusienen negatiivisen elektrodityyny ja satulavyön väliin. Tämä varmistaa hyvän kosketuksen ihoon.

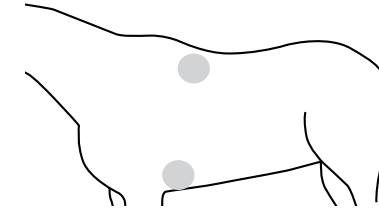
Ohjeet hevosen sykkeen näyttämiseen ja harjoituksen tallentamiseen ovat laitteen käyttöohjeessa. Käyttöohje on ladattavissa osoitteesta www.polar.com/support.

i Hevosen ihon ja elektrodityynyjen välinen kosketus voidaan optimoida sivelemällä elektroditynyihin kosketusta parantavaa geeliä. Sen avulla hevosen syke havaitaan paremmin.

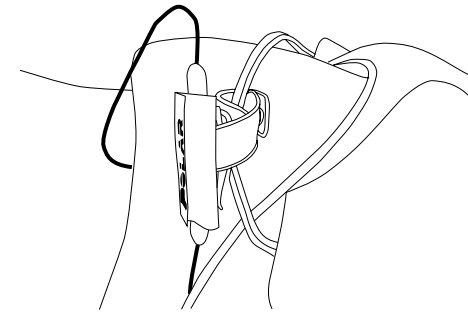
1.



2.



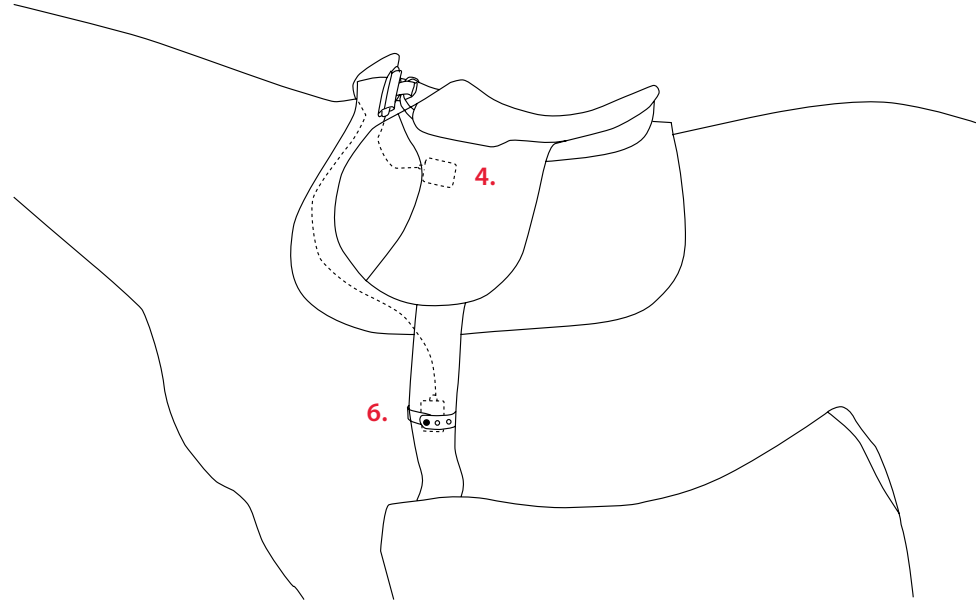
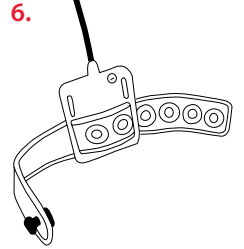
3.



5.



6.



HUOLTAMINEN

Seuraavat ohjeet auttavat täyttämään takuun edellytykset, varmistavat luotettavat mittaustulokset ja maksimoivat elektrodialustan ja sykesensorin käyttöiän.

Sykesensori: Irrota sykesensori taskusta jokaisen käyttökerran jälkeen ja kuivaa se pehmeällä pyyhkeellä. Puhdista sykesensori tarvittaessa miedolla saippua-vesiliuoksella. Älä käytä puhdistamiseen alkoholia tai hankaavia materiaaleja (kuten teräsvillaa tai puhdistuskemikaaleja).

Lue tarkemmat huolto-ohjeet täysimittaisesta käyttöohjeesta, joka on osoitteessa polar.com/support.

Elektrodialusta: Huuhtele elektrodialusta juoksevan veden alla jokaisen käyttökerran jälkeen ja ripusta se kuivumaan. Puhdista elektrodityynyt tarvittaessa hellävaraisesti miedolla saippua-vesiliuoksella. Älä käytä kosteuttavia saippuota, sillä niistä voi jäädä jäämiä elektrodeihin. Älä liota, silitä, kuivapese, äläkä käytä valkaisuainetta. Älä venytä tai taivuta elektrodipintoja jyrkästi.

Säilyttäminen: Kuivaa ja säilytä elektrodialusta ja sykesensori erillään. Tämä pidentää sykesensorin pariston käyttöikää. Säilytä sykesensori viileässä ja kuivassa paikassa. Hapettumisen välttämiseksi sykesensoria ei kannata säilyttää märkänä esimerkiksi hengittämättömästä materiaalista valmistetussa urheilukassissa. Älä jätä sykesensoria pitkäksi aikaa suoraan auringonpaisteeseen.

Huolto

Suosittelemme, että pariston vaihtoa lukuun ottamatta tuotetta huolletaan sen 12 kuukauden takuuaikana ainoastaan valtuutetuissa Polar-huoltopisteissä. Takuu ei kata valtuuttamattomasta huollosta johtuvia suoria tai välillisiä vahinkoja. Kaikkien Polar-huoltopisteiden yhteystiedot löydät osoitteesta www.polar.com/support ja maakohtaisilta sivustoilta.

EQUINE-TUOTTEIDEN RAJOITETTU KANSAINVÄLINEN POLAR-TAKUU

- Polar Equine -tuotteet on kehitetty ja valmistettu hevosurheilua varten. Kaikki tuotteet testataan tarkasti, ennen kuin ne toimitetaan tehtaalta.
- Tämä takuu ei vaikuta asiakkaalle sovellettavissa kansallisissa laeissa määritettyihin oikeuksiin eikä osto- tai kauppasopimukseen perustuviin asiakkaan oikeuksiin myyjään nähden.
- Tämä rajoitettu kansainvälinen Polar-takuu on Polar Electro Inc.:n myöntämä takuu asiakkaille, jotka ovat hankkineet tämän tuotteen USA:sta tai Kanadasta. Tämä rajoitettu kansainvälinen Polar-takuu on Polar Electro Oy:n myöntämä takuu asiakkaille, jotka ovat hankkineet tämän tuotteen muista maista kuin USA:sta tai Kanadasta.
- Polar Electro Oy / Polar Electro Inc. takaa tämän tuotteen alkuperäiselle ostajalle, että tuote on materiaalien ja työn laadun osalta virheetön kahdentoista (12) kuukauden ajan ostopäivästä.
- **Alkuperäisen ostotapahtuman kuitti on ostotodistus.**
- Takuu ei kata kuluvia osia, kuten paristoja, Equine- elektrodialustaa, Equine-kiinnitysvyötä tai Soft-kiinnitysvyötä, tuotteen normaalia kulumista, väärinkäytöstä, onnettomuuksista tai varoitomien laiminlyönnistä aiheutuvia vaurioita, väärää huoltoa, rikkoutuneita tai naarmuuntuneita koteloita tai näyttöjä eikä muokattuja tai muutettuja tuotteita tai osia.
- Tämä takuu ei kata mitään vahinkoja, tappioita, kuluja tai kustannuksia, mukaan luettuna välittömät, epäsuorat, satunnaiset, välilliset tai erityiset vahingot, tappiot, kulut ja kustannukset, jotka aiheutuvat tästä tuotteesta tai liittyvät tähän tuotteeseen.
- Takuu ei kata käytettynä ostettuja tuotteita, ellei paikallinen laki toisin määrää.
- Takuuaikana tuote korjataan tai vaihdetaan valtuutetussa Polar-huollossa riippumatta ostomaasta.

Tuotetakuu rajoittuu maihin, joissa tuotetta on markkinoitu.

Lakisääteiset tiedot ovat luettavissa osoitteessa www.polar.com/support.

CE Tämä tuote on direktiivien 1999/5/EY ja 2011/65/EU mukainen. Asianmukainen vaatimustenmukaisuusvakuutus on luettavissa osoitteessa www.polar.com/en/regulatory_information.



Tämä tuote on direktiivien 2013/56/EY ja 2012/19/EU mukainen. Hävitä paristo tai akku ja elektroniikka erikseen.



Tämä merkintä osoittaa, että tuote on suojattu sähköiskuilta.

Copyright © 2015 Polar Electro Oy, 90440 KEMPELE.

Polar Electro Oy on ISO 9001:2008 -sertifioitu yritys.

Kaikki oikeudet pidätetään. Tämän käyttöohjeen mitään osaa ei saa käyttää tai jäljentää missään muodossa tai millään tavoin ilman Polar Electro Oy:n ennalta myöntämää kirjallista lupaa. Tässä käyttöohjeessa tai tuotteen pakkauksessa ®-symboliilla merkityt nimet ja logot ovat Polar Electro Oy:n rekisteröityjä tavaramerkkejä.

Vastuunrajoitus

Huomaa, että nämä takuuehdot ovat Polar Equine -tuotteiden tapauksessa ensisijaiset muihin takuuehtoihin nähden, vaikka joissakin tuotedokumentaatioissa voi esiintyä myös muita takuuehtoja.