

INHOUDSOPGAVE

Gebruiksaanwijzing Polar Balance weegschaal	3
Inleiding	3
Polar Balance weegschaal	3
Polar polsunit met activity tracking (Loop, V800, M400)	3
Polar Balance gewichtsbeheerservice	4
Polar FlowSync software	4
Polar Flow app (iOS en Android)	4
Aan de slag	5
De onderdelen van je Balance weegschaal	5
De weegschaal in gebruik nemen	5
De weegschaal koppelen aan je polsunit	6
Wegen	6
Meld je aan bij de Polar Flow webservice	7
De Flow app downloaden	7
Je gewicht synchroniseren met de Balance gewichtsbeheerservice	7
Gewichtsbeheer	8
Afvallen	8
Streefgewicht instellen	8
Streefgewicht aanpassen	9
Op gewicht blijven	9
Dagelijks activiteitsdoel aanpassen	9

Dagelijks gebruik	10
Snelheidsmeter afvallen/aankomen	11
Dagelijks activiteitsdoel	11
Calorietekort	11
Grafiek gewichtsverloop	11
BMI	11
Belangrijke informatie	12
Specificaties	12
Batterijen vervangen	12
Service	12
Voorzorgsmaatregelen	12
Beperkte internationale garantie van Polar	14
Aansprakelijkheid	15

GEBRUIKSAANWIJZING POLAR BALANCE WEEGSCHAAL

INLEIDING

Gefeliciteerd met je nieuwe Polar Balance weegschaal! Gebruik de Polar Balance weegschaal in combinatie met de Polar Balance gewichtsbeheerservice en een Polar polsunit met activity tracking voor persoonlijke begeleiding om af te vallen of op gewicht te blijven. De Polar Flow mobiele app maakt ook deel uit van de oplossing.

Deze gebruiksaanwijzing helpt je op weg met je nieuwe Polar Balance weegschaal. Op support.polar.com/en/support/polar_balance vind je de video-instructies en de laatste versie van deze gebruiksaanwijzing.



POLAR BALANCE WEEGSCHAAL

Weeg jezelf door op je Polar Balance weegschaal te gaan staan en synchroniseer je gewicht draadloos met de webservice via de Flow app of door je polsunit met de USB-kabel aan te sluiten op je computer. De Polar Balance weegschaal kan door meerdere personen gebruikt worden en kan gekoppeld worden aan maximaal 7 verschillende Polar polsunits. Bovendien kun je de weegschaal ook als een normale *Bluetooth®* Smartweegschaal gebruiken.

POLAR POLSUNIT MET ACTIVITY TRACKING (LOOP, V800, M400)

De Polar Balance gewichtsbeheerservice geeft je op basis van je streefgewicht een persoonlijk activiteitsdoel op je Polar polsunit. Met de polsunit kun je meteen zien hoe actief je overdag bent geweest en hoeveel activiteit je nodig hebt om je dagelijkse activiteitsdoel te behalen.

POLAR BALANCE GEWICHTSBEHEERSERVICE

Polar Balance is onderdeel van de Polar Flow webservice. Stel een streefgewicht in en ontvang een dagelijks activiteitsdoel en advies over het aantal calorieën dat je per dag minder moet binnenkrijgen om je doel te behalen. Je krijgt hulp om je activiteit en voeding in balans te brengen. Bovendien kun je online je gewichtsverloop volgen en je BMI bekijken. Dit vind je allemaal op polar.com/flow.

POLAR FLOWSYNC SOFTWARE

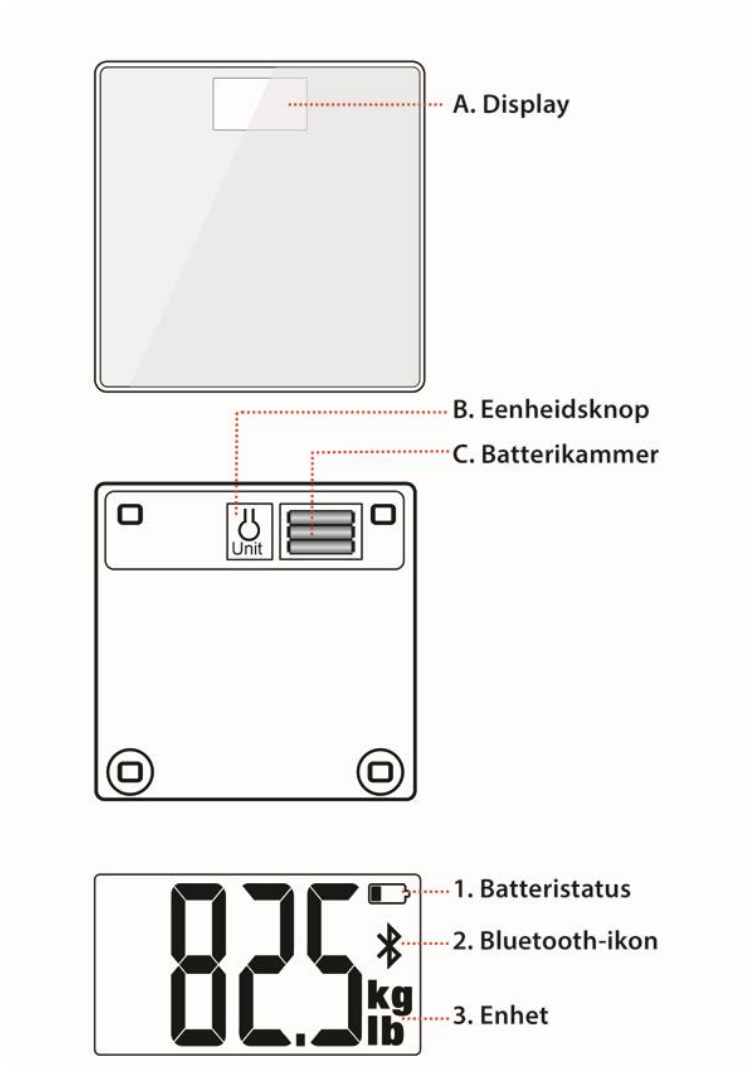
Polar FlowSync synchroniseert de gegevens tussen je polsunit en de Polar Flow webservice op je computer. Ga naar flow.polar.com/start om de FlowSync software te downloaden en te installeren.

POLAR FLOW APP (IOS EN ANDROID)

Bekijk je activiteit en voortgang in één oogopslag op je telefoon. De Flow app synchroniseert je activiteit en gewicht draadloos naar de Polar Flow gewichtsbeheerservice. Je kunt deze downloaden van de App StoreSM en van Google PlayTM.


AAN DE SLAG

DE ONDERDELEN VAN JE BALANCE WEEGSCHAAL



DE WEEGSCHAAL IN GEBRUIK NEMEN

1. Open het batterijklepje en **verwijder de isolatiestrip**.
2. Sluit het klepje.
3. Druk op de eenheidsknop om te kiezen tussen kilogram (kg) of pond (lb). (De gebruikte eenheid wordt weergegeven op het display.)
4. Plaats de weegschaal op de vloer.


 Gebruik de meegeleverde batterijen. Als je de batterijen moet vervangen, gebruik dan geen oplaadbare batterijen en gebruik geen oude en nieuwe batterijen door elkaar. Zorg ervoor dat je de weegschaal op een harde ondergrond plaatst; een tapijt kan de weegresultaten vertekenen.


DE WEEGSCHAAL KOPPELEN AAN JE POLSUNIT

Zorg dat je in de Flow webservice de eerste configuratie van je polsunit hebt uitgevoerd, voordat je de weegschaal aan de polsunit gaat koppelen. Raadpleeg de gebruiksaanwijzing van je Polar polsunit voor meer informatie.

1. Ga op de weegschaal staan. Je gewicht wordt weergegeven op het display.
2. Er klinkt een pieptoon en het Bluetooth-pictogram begint te knipperen; dit betekent dat de verbinding nu is ingeschakeld. Je kunt de weegschaal nu koppelen met een Polar polsunit, zoals een trainingsapparaat of een activity tracker.
3. Druk op de knop* op je polsunit en wacht tot je polsunit aangeeft dat het koppelen is voltooid.

*Als je polsunit één knop heeft (bijvoorbeeld de Polar Loop), druk je hierop tot het display wordt ingeschakeld en laat dan los. Als je polsunit vijf knoppen heeft (bijvoorbeeld de Polar V800 en M400), houd je de knop BACK 2 seconden ingedrukt en wacht je. Bij de Polar A360 houd je de zijknop enkele seconden ingedrukt en wacht je. Accepteer het koppelverzoek, wanneer de weegschaal gevonden is.

 Je kunt de weegschaal koppelen met 7 verschillende Polar apparaten. Als je probeert een achtste apparaat te koppelen, wordt het eerste gekoppelde apparaat verwijderd en vervangen.

 Als je de fabrieksinstellingen van de polsunit herstelt, moet je de polsunit en de weegschaal opnieuw koppelen. Ook als je de batterijen uit je weegschaal haalt of ze vervangt, moet je de polsunit en de weegschaal opnieuw koppelen.

WEGEN

1. Ga op de weegschaal staan, wacht op de pieptoon en druk dan op de knop* op je polsunit.
2. Je gewicht is bijgewerkt wanneer OK wordt weergegeven op het display van de weegschaal en je gewicht wordt weergegeven op het display van je polsunit.

*Als je polsunit één knop heeft (bijvoorbeeld de Polar Loop), druk je hierop tot het display wordt ingeschakeld en laat dan los. Als je polsunit vijf knoppen heeft (bijvoorbeeld de Polar V800 en M400), houd je de knop BACK 2 seconden ingedrukt en wacht je. Bij de Polar A360 activeer je het display door op de zijknop te drukken. Druk daarna op de zijknop en wacht tot je gewicht verschijnt op het display van de A360. Accepteer de update van het gewicht.

- Als **ERR** wordt weergegeven, staat de weegschaal niet op een vlakke en voldoende harde ondergrond, of is het gewicht op de weegschaal hoger dan de capaciteit. Zorg ervoor dat je stilstaat op de weegschaal en dat deze op een vlakke en harde ondergrond staat.

- Als je van de weegschaal afstapt voordat het juiste gewicht is gemeten, wordt de weegschaal na vijf seconden uitgeschakeld.
- De weegschaal is een nauwkeurig meetinstrument dat het meest accuraat is bij het wegen van stilstaande objecten. Voor de meest nauwkeurige metingen dien je je niet te verplaatsen op de weegschaal en niet te bewegen.

MELD JE AAN BIJ DE POLAR FLOW WEBSERVICE

Meld je aan bij Polar Flow op www.polar.com/flow met dezelfde accountgegevens die je hebt opgegeven bij de eerste configuratie van je polsunit.

DE FLOW APP DOWNLOADEN

1. Download de Flow app op je telefoon vanaf de App StoreSM of Google PlayTM.
2. Koppel je polsunit met de Flow app. Raadpleeg de gebruiksaanwijzing van je Polar polsunit voor meer informatie.

JE GEWICHT SYNCHRONISEREN MET DE BALANCE GEWICHTSBEHEERSERVICE

Nadat je je hebt gewogen, moet je je gewicht bijwerken in de Balance webservice. Je kunt je gewicht op twee manieren synchroniseren met de service:

- Draadloos synchroniseren via de Flow app op je telefoon.
- Je Polar polsunit met de USB-kabel aansluiten op je computer.

Raadpleeg de gebruiksaanwijzing van je Polar polsunit voor gedetailleerde instructies voor het synchroniseren.

GEWICHTSBEHEER

Polar Balance geeft je persoonlijke begeleiding om af te vallen of op gewicht te blijven. Je persoonlijke en fysieke gegevens, je sportieve achtergrond, hoeveel je wilt afvallen en in welk tijdsbestek je dat wilt doen, vormen daarbij het uitgangspunt. Je hoeft geen apart voedingsdagboek bij te houden of te schatten hoeveel calorieën je binnenkrijgt. Bij aanvang kies je hoeveel je wilt afvallen en in welk tijdsbestek je dat wilt doen. Je kunt maximaal tien procent van je lichaamsgewicht kiezen als de hoeveelheid die je wilt afvallen. Daarnaast mag je streefgewicht niet onder een normaal gewicht liggen (BMI < 18,5).

Het verschil tussen het aantal calorieën dat je binnenkrijgt en het aantal dat je verbrandt, wordt geschat op basis van je dagelijkse energieverbruik en gewichtsverloop. Op basis van deze informatie krijg je een dagelijks energietekort waaraan je je moet houden om je doel te behalen. Je bereikt 60% van je dagelijkse energietekort door minder te eten en 40% door je dagelijkse activiteit te vergroten. Om je streefgewicht te bereiken, moet je aan beide voorwaarden voldoen.

Polar Balance geeft je een dagelijkse activiteit op basis van je doelcalorieën en vertelt je ook hoeveel calorieën minder je per dag moet eten. Daarnaast krijg je tips over hoe je je dagelijkse activiteitsdoel kunt behalen via het aantal minuten lichte (STAAN), gemiddelde (WANDELEN) of inspannende (JOGGEN) activiteit en krijg je voorbeelden van voedingsmiddelen die bestaan uit het aantal calorieën dat je moet kwijtraken.

Het is belangrijk dat je jezelf elke dag weegt en je gewicht synchroniseert met de gewichtsbeheerservice. De aanbevelingen voor activiteit en voeding worden automatisch bijgewerkt op basis van het verloop van je lichaamsgewicht. Dit gebeurt de eerste keer op zijn vroegst vier dagen na aanvang. Daarna worden de aanbevelingen bijgewerkt wanneer dat nodig is om jou je doel te laten behalen. Als je gewichtsverlies niet volgens plan verloopt en je doel ongezond zou worden, krijg je een nieuwe, langere periode om je doel te behalen.

AFVALLEN

Als je wilt afvallen, stel je eerst een streefgewicht. Om af te vallen moet je het dagelijkse activiteitsdoel en het calorietekort behalen.

STREEFGEWICHT INSTELLEN

Bij het instellen van een streefgewicht vertelt de wizard je wat het aanbevolen tijdsbestek is om dat gewicht te bereiken. De wizard staat niet toe dat je een te korte periode instelt.

1. Klik op **Nieuw streefgewicht instellen**.
2. Kies hoeveel je wilt afvallen.
3. Kies het tijdsbestek waarin je dat wilt doen.
4. Klik op **Nieuw streefgewicht instellen**.

STREEFGEWICHT AANPASSEN

Als je op een willekeurig moment je streefgewicht wilt aanpassen, klik je op **Streefgewicht aanpassen**.

1. Klik op **Streefgewicht aanpassen**.
2. Wijzig hoeveel je wilt afvallen.
3. Wijzig het tijdsbestek waarin je dat wilt doen.
4. Klik op **Nieuw streefgewicht instellen**.

OP GEWICHT BLIJVEN

Je kunt de service ook gebruiken zonder een streefgewicht in te stellen. Als je op je huidige gewicht wilt blijven, kun je het aanbevolen calorietekort bereiken via activiteit of door minder te eten. Je hoeft niet aan beide voorwaarden te voldoen zoals wanneer je wilt afvallen.

DAGELIJKS ACTIVITEITSDOEL AANPASSEN

Als je op je huidige gewicht wilt blijven, kun je je dagelijkse activiteitsdoel aanpassen zodat je bij het behalen ervan genoeg calorieën hebt verbrand om op gewicht te blijven.

1. Klik op **Dagelijks activiteitsdoel aanpassen**.
2. Klik op **Nieuw activiteitsdoel instellen**.

DAGELIJKS GEBRUIK

Volg de onderstaande stappen om elke dag opnieuw alles uit de Polar Balance gewichtsbeheerservice te halen en je doel te bereiken.

1. Weeg jezelf door op de Polar Balance weegschaal te gaan staan en werk je gewicht bij op je Polar polsunit.
2. Synchroniseer je gewicht en activiteit draadloos van je polsunit naar de Balance service via de Flow app of met een kabel door de polsunit aan te sluiten op je computer.
3. De webservice of mobiele app geeft je persoonlijke begeleiding op het gebied van voeding en activiteit.
4. Bekijk je automatisch bijgewerkte dagelijkse activiteitsdoel op je polsunit. Behaal je doel elke dag tot je je streefgewicht hebt bereikt.



SNELHEIDSMETER AFVALLEN/AANKOMEN

De snelheidsmeter laat zien met welke snelheid je op dit moment afvalt of aankomt, oftewel hoeveel je afvalt of aankomt als je het huidige dagelijkse tempo volhoudt. De meter laat ook zien hoeveel calorieën je per dag moet kwijtraken om je streefgewicht te bereiken en geeft je voorbeelden van hoe je dit kunt doen met activiteit en voeding.

DAGELIJKS ACTIVITEITSDOEL

Om je streefgewicht te bereiken, moet je je dagelijkse activiteitsdoel behalen. Vergeet niet dagelijks je polsunit te synchroniseren. Je polsunit laat zien hoeveel activiteit je per dag hebt uitgevoerd, zodat je kunt zien hoe actief je nog moet zijn om je doel te behalen.

CALORIETEKORT

Om je streefgewicht te bereiken, moet je het calorietekort bereiken (het aantal calorieën dat je moet minderen op je dagelijkse inname).

GRAFIEK GEWICHTSVERLOOP

Via de grafiek met je gewichtsverloop kun je je voortgang volgen. Met de selectievakjes kun je je gewichtsverloop, je streefgewicht, je metingen en je calorieën weergeven.

BMI

In de grafiek kun je ook zien hoe je BMI (Body Mass Index) zich ontwikkelt. Je kunt bovendien zien hoeveel je af moet vallen om binnen de normale waarden te komen.

BELANGRIJKE INFORMATIE

SPECIFICATIES

Batterij: 3 x AAA-alkalinebatterijen, 1,5 V

Maximale weegcapaciteit: 180 kg / 397,8 lb


Tolerantie gewichtswaegave: 0,1 kg / 0,2 lb

Gebruikstemperatuur: 0 °C tot 45 °C (32 °F tot 113 °F)

BATTERIJEN VERVANGEN

De Polar Balance weegschaal gebruikt drie AAA-alkalinebatterijen van 1,5 V. Gebruik de meegeleverde batterijen. Als je de batterijen moet vervangen, gebruik dan geen oplaadbare batterijen en gebruik geen oude en nieuwe batterijen door elkaar.

1. Open het batterijklepje en verwijder de oude batterijen.
2. Plaats de nieuwe batterijen op de juiste manier: met de positieve zijde (+) en negatieve zijde (-) aan de juiste kant.
3. Sluit het klepje.

 Zorg vanwege de veiligheid dat je het juiste type batterij gebruikt.

SERVICE

Het is raadzaam tijdens de garantieperiode van twee jaar servicewerkzaamheden (buiten het vervangen van de batterijen) uitsluitend te laten uitvoeren door een erkend Polar Service Center. De garantie geldt niet voor schade of gevolgschade die veroorzaakt is bij een niet door Polar Electro erkende service. Ga naar www.polar.com/support en landgebonden websites voor contactgegevens en alle adressen van Polar Service Centers.

VOORZORGSMATREGELEN

Polar producten (trainingsapparaten, activity trackers en accessoires) zijn bedoeld om het niveau van lichamelijke belasting en van het herstel aan te geven tijdens en na een trainingssessie. De Polar trainingsapparaten en activity trackers meten de hartslag en/of geven informatie over je activiteit. De Polar trainingsapparaten met een geïntegreerde GPS tonen snelheid, afstand en locatie. In combinatie met een compatibel Polar accessoire tonen de Polar trainingsapparaten snelheid en afstand, trap-/pasfrequentie, locatie en vermogen. Raadpleeg www.polar.com/en/products/accessories voor een volledige lijst van compatibele accessoires. De Polar trainingsapparaten met een luchtdruksensor meten hoogte en andere variabelen. De apparaten zijn niet geschikt of bedoeld voor andere doeleinden. Het Polar trainingsapparaat

dient niet te worden gebruikt voor het uitvoeren van omgevingsmetingen waarvoor professionele of industriële precisie vereist is.

Risico's tijdens trainen beperken: Trainen kan risico's met zich meebrengen. Voordat je begint aan een vast trainingsprogramma is het raadzaam dat je eerst de volgende vragen betreffende je gezondheid beantwoordt. Als je één van deze vragen met ja beantwoordt, raden wij je aan eerst een arts te raadplegen voordat je met een trainingsprogramma begint.

- Heb je de afgelopen vijf jaar niets aan sport gedaan?
- Heb je een hoge bloeddruk of een hoog cholesterolgehalte?
- Gebruik je medicijnen voor je bloeddruk of je hart?
- Heb je wel eens last van ademhalingsproblemen?
- Vertoon je symptomen van een ziekte?
- Ben je herstellende van een zware ziekte of medische ingreep?
- Gebruik je een pacemaker of andere geïmplanteerde elektronische apparatuur?
- Rook je?
- Ben je in verwachting?

Behalve de trainingsintensiteit kunnen ook medicijnen voor het hart, de bloeddruk, psychische aandoeningen, astma, ademhaling enzovoort, en sommige energiedranken, drugs, alcohol en nicotine de hartslag beïnvloeden. Het is belangrijk dat je oplet hoe je lichaam reageert tijdens het sporten. **Als je plotseling pijn of overmatige vermoeidheid voelt tijdens het trainen, raden wij je aan te stoppen of op een lagere intensiteit verder te gaan.**

Opmerking! Je kunt Polar producten gewoon gebruiken als je een pacemaker of ander geïmplanteerd elektronisch apparaat draagt. In theorie kunnen Polar producten geen storing veroorzaken voor pacemakers. In de praktijk zijn er geen rapporten die erop wijzen dat iemand ooit storing heeft ondervonden. Vanwege de verscheidenheid aan pacemakers en andere geïmplanteerde apparaten, kunnen wij nochtans niet officieel garanderen dat onze producten geschikt zijn voor al deze instrumenten. Als je twijfels hebt of uitzonderlijke gevoelens ervaart tijdens het gebruik van Polar producten, raadpleeg dan je arts of neem contact op met de fabrikant van het elektronische apparaat om na te gaan of de veiligheid in jouw geval voldoende gewaarborgd is.

Als je overgevoelig bent voor een stof die in contact komt met de huid, of als je een allergische reactie vermoedt vanwege het gebruik van het product, controleer dan de in de Technische specificaties genoemde materialen. Als je last krijgt van huidreacties, gebruik het product dan niet meer en raadpleeg je arts.

Door de combinatie van vocht en het schuren van de borstband kan deze afgeven en zwarte vlekken achterlaten op lichte kleding. Donkere kleding kan ook vlekken achterlaten op lichtgekleurde trainingsapparaten. Houd je lichtgekleurde trainingsapparaat mooi door alleen kleding te dragen die niet afgeeft tijdens het sporten. Als je parfum of een insectenwerend middel op je huid aanbrengt, dien je ervoor te zorgen dat dit niet in contact komt met het trainingsapparaat of de hartslagsensor.

Als je sport in lage temperaturen (-20 °C tot -10 °C), raden we je aan het trainingsapparaat onder de mouw van je jas te dragen, rechtstreeks op je huid.

In de buurt van elektrische apparaten en WLAN-basisstations kan storing optreden. Voorkom onregelmatige metingen of slecht functioneren door uit de buurt te blijven van mogelijke storingsbronnen. Zie www.polar.com/support voor meer informatie.

BEPERKTE INTERNATIONALE GARANTIE VAN POLAR

Polar Electro Oy biedt een beperkte internationale garantie voor Polar producten. Voor producten die in de VS of Canada zijn verkocht, wordt de garantie geboden door Polar Electro Inc. Polar Electro Oy/Polar Electro Inc. biedt de oorspronkelijke gebruiker/koper van het Polar product garantie tegen materiaal- en productiefouten gedurende twee (2) jaar na de aankoopdatum. De garantieperiode voor de polsband met kristallen is één (1) jaar. De garantie geldt niet voor normale slijtage van de batterij, andere normale slijtage, schade ten gevolge van onjuist of oneigenlijk gebruik, ongevallen, het niet voldoen aan de voorzorgsmaatregelen, onjuist onderhoud, commercieel gebruik, gebarsten of gebroken behuizingen of displays, de polsband, de elastische band en Polar kleding. De garantie geldt bovendien niet voor schade, verlies, kosten of uitgaven die direct, indirect of incidenteel als gevolg van of als zodanig voortvloeien uit of samenhangen met het product. De garantie geldt niet voor producten die tweedehands zijn aangeschaft. Gedurende de garantieperiode zal het product worden gerepareerd of vervangen door een van de erkende Polar Central Services, ongeacht het land van aankoop. De garantie van Polar Electro Oy/Inc. heeft geen invloed op de wettelijke rechten van de klant volgens de geldende nationale en Europese regelgeving, noch op de rechten van de klant ten opzichte van de dealer ten gevolge van een verkoop- of aankoopovereenkomst. **Bewaar de bon als aankoopbewijs!** Garantie ten aanzien van enig product zal beperkt zijn tot landen waarin het product oorspronkelijk op de markt is gebracht door Polar Electro Oy/Inc. **De voorwaarden van de beperkte internationale garantie van Polar Electro staan op www.polar.com/en/support/warranty.**

Polar Electro Oy is een met ISO 9001:2008 gecertificeerde onderneming.



Dit product voldoet aan de richtlijnen 2014/53/EU en 2011/65/EU. Voor elk product zijn de verklaring van overeenstemming en andere informatie betreffende de regelgeving per land beschikbaar via www.polar.com/nl/wettelijk_verplichte_informatie.



■ Het symbool van de doorgekruiste verrijdbare afvalcontainer geeft aan dat de Polar producten elektronische apparaten zijn en onder de richtlijn 2012/19/EU vallen van het Europese Parlement en de Raad van elektrische en elektronische afvalproducten (WEEE). In de producten gebruikte batterijen en accu's vallen onder de richtlijn 2013/56/EG van het Europese Parlement en de Raad van 6 september 2006 inzake batterijen en accu's, alsook afgedankte batterijen en accu's. Deze producten en de batterijen en accu's in Polar producten moeten dus afzonderlijk worden opgeruimd in de EU-landen. Polar moedigt je aan de mogelijke effecten van afval op het milieu en de gezondheid te minimaliseren, ook buiten de Europese Unie,

door je te houden aan de plaatselijke afvalverwerkingsregelgeving en, waar mogelijk, gebruik te maken van gescheiden inzameling van elektronische apparaten en van de inzameling van batterijen en accu's.

AANSPRAKELIJKHEID

- De gegevens in deze gebruiksaanwijzing dienen uitsluitend ter informatie. De hierin beschreven producten kunnen zonder voorafgaande kennisgeving worden gewijzigd in verband met het voortdurende ontwikkelingsprogramma van de fabrikant.
- Polar Electro Inc./Polar Electro Oy geeft geen garanties voor deze gebruiksaanwijzing of de hierin beschreven producten.
- Op geen enkele wijze kan Polar Electro Inc./Polar Electro Oy aansprakelijk worden gesteld voor schade, verlies, kosten en uitgaven die direct, indirect of incidenteel als gevolg of als zodanig voortvloeien uit of samenhangen met het gebruik van dit materiaal of de hierin beschreven producten.

De namen en logo's die in deze gebruiksaanwijzing of op de verpakking van dit product zijn handelsmerken van Polar Electro Oy. De namen en logo's die in deze gebruiksaanwijzing of op de verpakking van dit product met het symbool ® zijn gemarkeerd, zijn gedeponeerde handelsmerken van Polar Electro Oy. Windows is een gedeponeerd handelsmerk van Microsoft Corporation en Mac OS is een gedeponeerd handelsmerk van Apple Inc. App Store is een servicemerk van Apple Inc. Google Play is een handelsmerk van Google Inc. Het Bluetooth®-woordmerk en de Bluetooth®-logo's zijn gedeponeerde handelsmerken, eigendom van Bluetooth SIG, Inc., en elk gebruik van deze merken door Polar Electro Oy vindt plaats onder licentie.

1.1 NL 6/2017